



浙江财经大学
ZHEJIANG UNIVERSITY OF FINANCE & ECONOMICS

浙江财经大学 2024届

ZHEJIANG UNIVERSITY OF FINANCE & ECONOMICS

毕业生就业质量年度报告



ANNUAL REPORT ON THE QUALITY OF GRADUATE EMPLOYMENT

目 录

第一部分 本科毕业生分析	1
一、本科毕业生就业基本情况.....	1
（一）本科毕业生规模及结构.....	1
（二）本科毕业生初次毕业去向落实情况.....	2
二、本科毕业生继续深造情况.....	4
（一）国内升学情况.....	4
（二）出国（境）留学情况.....	4
三、本科毕业生自主创业情况.....	5
第二部分 毕业研究生分析	6
一、毕业研究生就业基本情况.....	6
（一）毕业研究生规模及结构.....	6
（二）毕业研究生初次毕业去向落实情况.....	7
二、毕业研究生继续深造情况.....	9

第一部分 本科毕业生分析

本部分基础数据来源于浙江财经大学派遣数据库(截至 2024 年 8 月 31 日)。2024 届本科毕业生共计 4086 人，主要从就业规模及结构、毕业去向落实情况、单位就业情况、继续深造、自主创业方面进行统计。

一、本科毕业生就业基本情况

(一) 本科毕业生规模及结构

2024 届本科毕业生总人数 4086 人，男生 1400 人，女生 2686 人。分布在 12 个学院 48 个专业：

表 1-1 本科毕业生学院分布

学院	人数	占比
会计学院	721	17.65%
金融学院	621	15.20%
财政税务学院	333	8.15%
人文与传播学院	328	8.03%
经济学院	313	7.66%
信息技术与人工智能学院	306	7.49%
管理学院	295	7.22%
外国语学院	272	6.66%
法学院	262	6.41%
数据科学学院	261	6.39%
公共管理学院	187	4.58%
艺术学院	187	4.58%
总计	4086	100.00%

本科毕业生生源地覆盖 30 个省（市、区），浙江省生源人数最多，共有 2783 人（占比 68.11%），非浙江省生源人数 1303 人（占比 31.88%）。非浙江省生源人数前三位的省份为安徽省（180 人，占比 4.41%）、贵州省（129 人，占比 3.16%）、江苏省（108 人，占比 2.64%）。

本科毕业生来自 22 个民族，汉族生源人数最多，共有 3887 人（占比 95.13%），非汉族生源人数 199 人（占比 4.87%）。非汉族生源人数位列前三的民族分别为：维吾尔族（33 人，0.81%）、满族（24 人，占比 0.59%）、回族（20 人，占比 0.49%）。

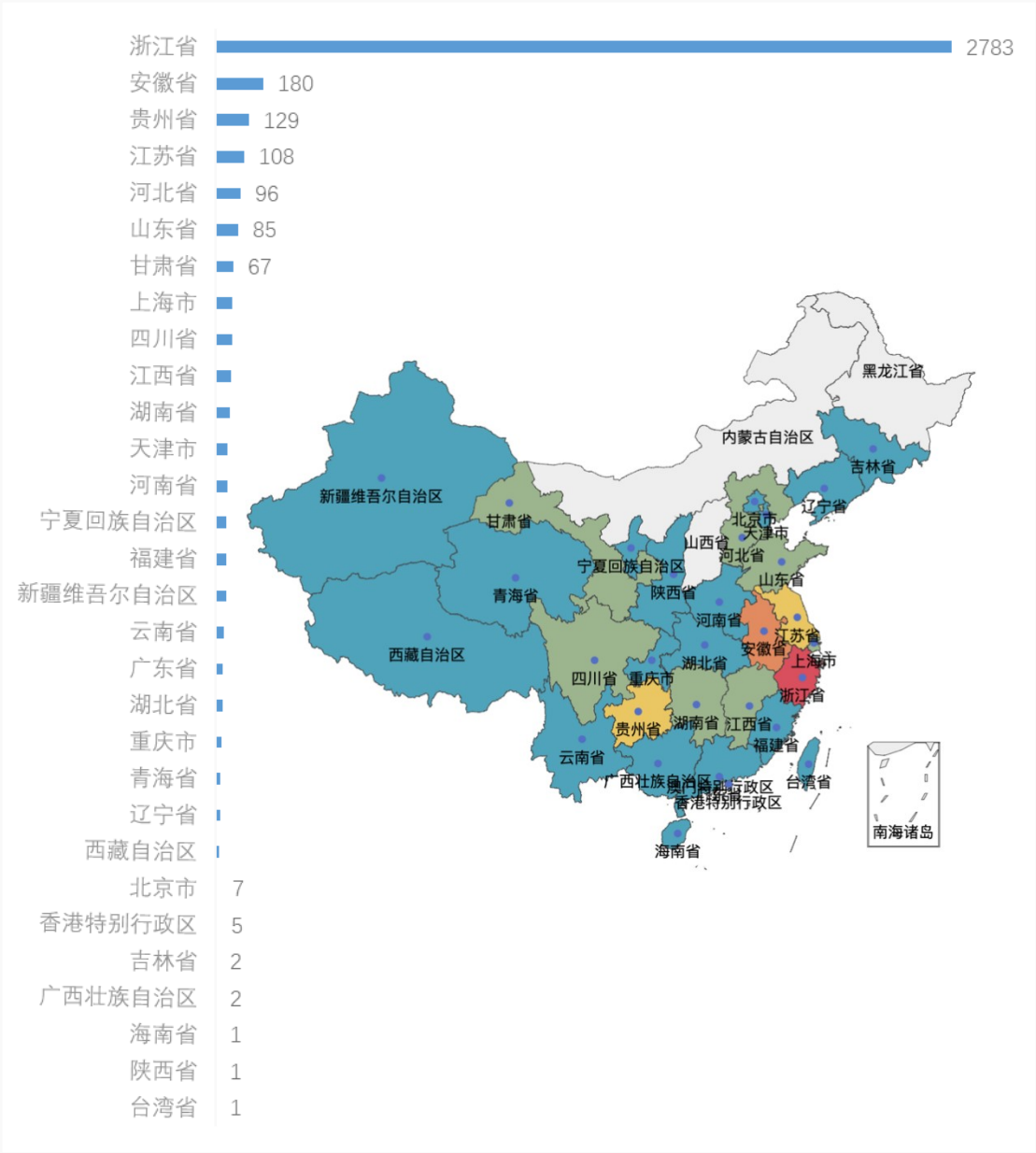


图 1-1 本科毕业生生源地区分布

(二) 本科毕业生初次毕业去向落实情况

本科毕业生毕业去向落实人数为 3850 人，毕业去向落实率为 94.22%；未落实人数为 236 人。其中已落实的本科毕业生中位列前三的毕业去向类别分别为：签就业协议形式就业（1067 人，占比 26.11%）、国内继续深造形式就业（1030 人，25.20%）、签劳动合同形式就业（704 人，占比 17.23%）。

表 1-2 本科毕业生毕业去向分布

是否落实	毕业去向类别	人数	占比
已落实	签就业协议形式就业	1067	26.11%
	升学—研究生	766	18.74%
	签劳动合同形式就业	704	17.23%
	境外留学	485	11.87%
	自由职业	475	11.63%
	升学—第二学士学位	264	6.46%
	其他录用形式就业	33	0.81%
	科研助理—科研助理、管理助理	11	0.27%
	国家基层项目—西部计划	9	0.22%
	自主创业—个体工商户	9	0.22%
	应征义务兵	8	0.20%
	自主创业—创立公司	7	0.17%
	地方基层项目—其它地方基层	5	0.12%
	国家基层项目—三支一扶	4	0.10%
	自主创业—电子商务创业	3	0.07%
	未落实	待就业—求职中	121
待就业—拟参加公招考试		68	1.66%
不就业拟升学		21	0.51%
待就业—暂未登记或上报		21	0.51%
其他暂不就业—暂不就业		3	0.07%
待就业—签约中		2	0.05%
总计		4086	100.00%

本科毕业生中，男生毕业去向落实人数为 1330 人，毕业去向落实率为 95.00%，女生毕业去向落实人数为 2520 人，毕业去向落实率为 93.82%；汉族生源毕业去向落实人数为 3669 人，毕业去向落实率为 94.39%，少数民族生源毕业去向落实人数为 181 人，毕业去向落实率为 90.95%。

按国家统计局国民经济行业分类标准¹（不含机关、基层项目、应征义务兵等），毕业生就业行业主要为“金融业”（410人，占比22.73%）、“公共管理、社会保障和社会组织”（230人，占比12.75%）、“信息传输、软件和信息技术服务业”（211人，占比11.70%）。

本科毕业生主要就业单位性质为“民营企业”（962人，占比53.33%）、“国有企业”（353人，占比19.57%）、机关（215人，占比11.92%）。

本科毕业生就业职业主要为“其他人员”（504人，占比27.94%）、“金融业务人员”（342人，占比18.96%）、“公务员”（209人，占比11.59%）。

本科毕业生就业地区覆盖26个省（直辖市、自治区、行政区），浙江省就业人数最多，共有1519人（占比84.20%），非浙江省就业人数285人（占比15.80%）。非浙江省就业人数位列前三的地区分别“上海市”（47人，占比2.61%）、“安徽省”（29人，占比1.61%）、“广东省”（23人，占比1.27%）。

本科毕业生在省内就业城市主要为杭州市（821人，占比54.05%）、“宁波市”（159人，占比10.47%）、“金华市”（101人，占比6.65%）。

二、本科毕业生继续深造情况

（一）国内升学情况

本科毕业生国内深造人数为1030人，国内升学率为25.21%，本科毕业生升入“双一流”2建设高校的有321人（31.17%）。

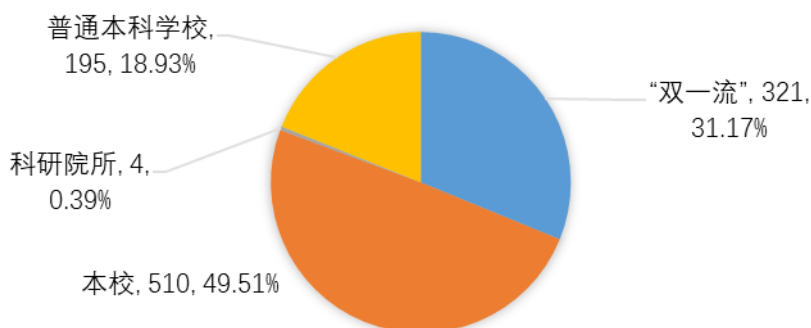


图 1-2 本科毕业生国内深造院校层次

（二）出国（境）留学情况

本科毕业生出国（境）485人，出国（境）深造率为11.87%，有364人被世界大学排名前100强高校录取（75.05%），有47人被世界大学排名前101-500强高校录取（9.69%）。

1 行业分类参照《国民经济行业分类与代码》分类标准，行业编号按照教育部《关于调整全国普通高等学校毕业生就业数据库结构及代码标准的通知》（教学司函〔2014〕1号）。多元化经营的企业，根据主营业务确定其所在行业。下同。

2 “双一流”指“一流大学”建设高校和“一流学科”建设高校，中华人民共和国教育部于2017年12月在教育部网站公布，2022年2月14日，教育部、财政部、国家发展改革委公布《第二轮“双一流”建设高校及建设学科名单》，公布第二轮“双一流”建设高校及建设学科名单和给予公开警示（含撤销）的首轮建设学科名单。公布的名单共有建设高校147所。下同。

三、本科毕业生自主创业情况

本科毕业生自主创业 19 人，创业率 0.46%，分布在 12 个专业。自主创业单位行业主要为“文化、体育和娱乐业”（5 人，26.32%）、“批发和零售业”（3 人，15.79%）、“住宿和餐饮业”（3 人，15.79%）、“信息传输、软件和信息技术服务业”（3 人，15.79%）。

第二部分 毕业研究生分析

本部分基础数据来源于浙江财经大学派遣数据库(截至 2024 年 8 月 31 日)。2024 届毕业研究生共计 1172 人，主要从就业规模及结构、毕业去向落实情况、继续深造等方面进行统计分析。

一、毕业研究生就业基本情况

(一) 毕业研究生规模及结构

2024 届毕业研究生总人数 1172 人，男生 468 人，女生 704 人。分布在 15 个学院 63 个专业：

表 2-1 毕业研究生学院分布

学院	全日制		非全日制		全体毕业生	
	人数	占比	人数	占比	人数	占比
会计学院	143	15.12%	49	21.68%	192	16.38%
金融学院	157	16.60%			157	13.40%
公共管理学院	41	4.33%	94	41.59%	135	11.52%
管理学院	36	3.81%	83	36.73%	119	10.15%
经济学院	101	10.68%			101	8.62%
财政税务学院	93	9.83%			93	7.94%
数据科学学院	80	8.46%			80	6.83%
浙江研究院	77	8.14%			77	6.57%
法学院	66	6.98%			66	5.63%
人文与传播学院	40	4.23%			40	3.41%
外国语学院	40	4.23%			40	3.41%
信息技术与人工智能学院	29	3.07%			29	2.47%
中国政府监管研究院	19	2.01%			19	1.62%
马克思主义学院	17	1.80%			17	1.45%
艺术学院	7	0.74%			7	0.60%
总计	946	100.00%	226	100.00%	1172	100.00%

毕业研究生生源地覆盖 29 个省（市、区），浙江省生源人数最多，共有 622 人（占比 53.07%），非浙江省生源人数 550 人（占比 46.93%）。非浙江省生源人数前三位的省份为安徽省（99 人，占比 8.45%）、河南省（67 人，占比 5.72%）、江苏省（63 人，占比 5.38%）。




图 2-1 毕业研究生生源地地区分布

毕业研究生来自于 11 个民族，汉族生源人数最多，共有 1156 人（占比 98.63%），非汉族生源人数 16 人（占比 1.37%）。非汉族生源人数位列前三的民族分别为：蒙古族（4 人，0.34%）、布依族（3 人，占比 0.26%）、畲族（2 人，0.17%）。

（二）毕业研究生初次毕业去向落实情况

毕业研究生毕业去向落实人数为 1131 人，毕业去向落实率为 96.50%，未落实人数为 41 人。其中已落实的毕业研究生中位列前三的毕业去向类别分别为：签就业协议形式就业（743 人，占比 63.40%）、签劳动合同形式就业（249 人，占比 21.25%）、自由职业（81 人，6.91%）。

表 2-2 毕业研究生毕业去向分布

是否落实	毕业去向类别	全日制		非全日制		全体毕业生	
		人数	占比	人数	占比	人数	占比
已落实	签就业协议形式就业	612	64.69%	131	57.96%	743	63.40%
	签劳动合同形式就业	160	16.91%	89	39.38%	249	21.25%
	自由职业	80	8.46%	1	0.44%	81	6.91%
	升学—研究生	36	3.81%			36	3.07%
	地方基层项目	9	0.96%			8	0.77%
	科研助理—科研助理、管理助理	6	0.63%			6	0.51%
	境外留学	2	0.21%			2	0.17%
	其他录用形式就业	2	0.21%			2	0.17%
	国家基层项目	1	0.11%			1	0.09%
	自主创业—个体工商户			1	0.44%	1	0.09%
	自主创业—创立公司			1	0.44%	1	0.09%
	未落实	待就业—拟参加公招考试	24	2.54%			24
其他暂不就业—暂不就业		5	0.53%			5	0.43%
待就业—求职中		4	0.42%			4	0.34%
待就业—签约中		2	0.21%	1	0.44%	3	0.26%
其他暂不就业—拟出国出境		2	0.21%			2	0.17%
待就业—暂未登记或上报				2	0.88%	2	0.17%
待就业—就业见习		1	0.11%			1	0.09%
总计		946	100.00%	226	100.00%	1172	100.00%

毕业研究生中，男生毕业去向落实人数为 461 人，毕业去向落实率为 98.50%；女生毕业去向落实人数为 670 人，毕业去向落实率为 95.17%；汉族生源毕业去向落实人数为 1115 人，毕业去向落实率为 96.45%；少数民族生源毕业去向落实人数为 16 人，毕业去向落实率为 100%。

按国家统计局国民经济行业分类标准³，毕业研究生就业行业主要为“金融业”（281人，占比28.27%）、“公共管理、社会保障和社会组织”（193人，占比19.42%）、“教育”（96人，占比9.66%）。

毕业研究生主要就业单位性质为“其他企业”（333人，占比33.50%）、“国有企业”（261人，占比26.26%）、机关（218人，占比21.93%）。

毕业研究生就业职业主要为“金融业务人员”（216人，占比21.73%）、“其他人员”（211人，占比21.23%）、“公务员”（196人，占比19.72%）。

毕业研究生就业地区覆盖25个省（直辖市、自治区、行政区），浙江省就业人数最多，共有766人（占比77.06%），非浙江省就业人数228人（占比22.94%）。非浙江省就业人数位列前三的地区分别“江苏省”（43人，占比4.33%）、“安徽省”（27人，占比2.72%）、“广东省”（25人，占比2.52%）。

毕业研究生在省内就业城市主要为杭州市（483人，占比58.26%）、“宁波市”（60人，占比7.24%）、“绍兴市”（52人，占比6.27%）。

二、毕业研究生继续深造情况

毕业研究生继续深造人数为38人，继续深造率⁴为4.06%，国内深造人数为36人，出国出境深造人数为2人，其中，国内深造的毕业研究生升入“双一流”建设高校的有26人（72.22%）。另外硕博连读8人，综合深造率为4.88%。

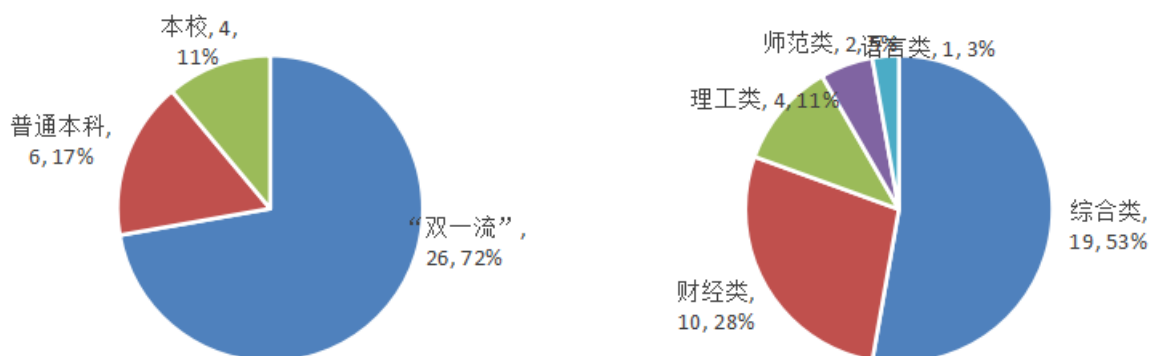


图 2-2 毕业研究生国内继续深造院校特征

3 行业分类参照《国民经济行业分类与代码》分类标准，行业编号按照教育部《关于调整全国普通高等学校毕业生就业数据库结构及代码标准的通知》（教学司函(2014)1号）。多元化经营的企业，根据主营业务确定其所在行业。下同。

4 继续深造不含非全日制毕业研究生，继续深造率=继续深造人数/全日制毕业研究生人数。下同。